

Buz Makineleri 21Kg/Gün - 4Kg Hazneli Hava Soğutmalı

SIRA # _____

MODEL # _____

ADI # _____

SIS # _____

AIA # _____



730521 (FGC24AB)

Buz makinesi, 13 gramlık konik buz, kendinden hazneli (4 Kg), hava soğutmalı - 21 Kg/Gün

Özellikler

Sıra No. _____

Buz makinesi. Dışı AISI 304 paslanmaz çelik; plastik bir kapake kapaklı. Sprey kolları da paslanmaz çeliktir ve herhangi bir alete gerek olmadan yerlerinden sökülebilir. Hava soğutmalı. Fleksibil su ve drenaj hortumları. Spreyleme sistemi ile kalıp içinde sert kristal görümlü buz oluşturur. Günlük buz üretim kapasitesi: 21 Kg. Kapasitesi 21° C ortam sıcaklığında ve 15°C giriş suyu ile hesaplanmıştır. Soğutucu gaz: R404a. Depo kapasitesi: 4Kg.

Ana Özellikler

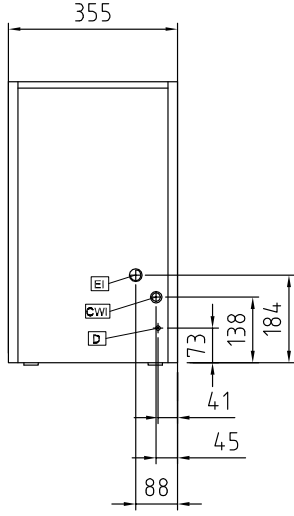
- CE emniyet gereksinimleriyle uyumludur.
- Tümüyle otomatik.
- Farklı ortam sıcaklıklarında çalışabilir.
- Sadece serbest akışlı drenaj için uygundur.
- Anılma kapasitesi 21°C ortam sıcaklığında ve giriş suyu ısısının 15°C olduğu koşullarda gerçekleşir.
- Buz yapma metodu (sprey sistemi); kompakt, hijyenik olarak saf ve zor eriyen, kristal gibi buz küplerinin üretilmesini sağlar.
- Su soğutmalı modeli de mevcuttur.
- Buz küpleri konik biçimdedir ve gövdeleri yanlardan hafifçe basıktır.
- Haznesi standart olarak dahildir.
- Buz makineleri, kompakt boyutları sayesinde her mekanda kullanılabilirler. Özellikle dar mekanlar için idealdirler.

Konstruksiyon

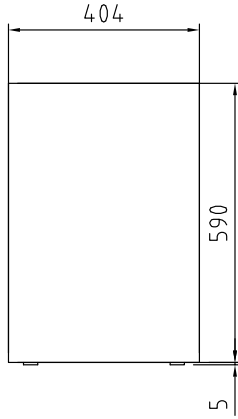
- Fiş standarttır (Schuko tip).
- Dışı 304 AISI paslanmaz çeliktir.
- Paslanmaz çelik sprej kolları herhangi bir alete gerek olmadan sökülebilir.
- Bakım amacıyla ana komponentlere kolayca ulaşılır.
- Paslanmaz sprejler kolayca sökülür, yalnız bir su akışı sağlar ve kireç oluşumunu önler.
- 5 mm yüksekliğinde ayaklar.
- Buz konteynirinin içi ABS'dir.
- Konstruksiyonda kullanılan malzemelerin kalitesi (ön taraftaki flapeler plastiktir; üst ve yanlar 304 AISI paslanmaz çeliktir) ve ileri ürün ve proses teknolojisi, ekipmanın güvenilirliğinin garantisidir.
- Çevre dostu: Soğutucu gaz olarak R452a.

Onay: _____

Ön

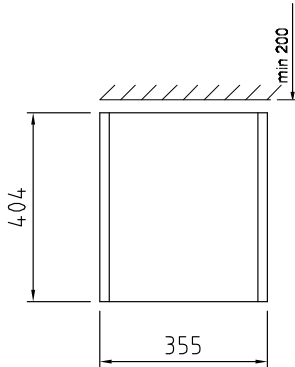


Yan



CWI = Soğuk Su Girişi 1
D = Drenaj
EI = Elektrik bağlantısı

Üst

**Elektrik:**

Voltaj:

730521 (FGC24AB)

220-240 V/1 ph/50 Hz

Elektrik gücü max:

0.32 kW

Su:

Soğuk su giriş hattının çapı: 3/4"

Kapasite:

Hazne kapasitesi: 4 kg

Temel bilgiler:

Dış boyutlar, Genişlik: 345 mm

Dış boyutlar, Derinlik: 400 mm

Dış boyutlar, Yükseklik: 595 mm

Net ağırlık: 28 kg

Ambalajlı hacim: 0.13 m³

Verim: 21 kg/gün

Küp tipi: Ice Cube 13 g

Sertifikalar ISO

ISO Standards: 52

[NOT TRANSLATED]

Ses seviyesi: 59,1 dBA

Soğutucu gaz tipi: R452A